



CENTRUL

**Parteneriat pentru
Dezvoltare**

Raport financiar pentru anul de activitate 2025

Centrul "Parteneriat pentru Dezvoltare"

str. Armenească 13, Chișinău, MD-2012, Republica Moldova

Tel. (+373) 22 207 158/ 24-13-93/ 23-70-89; Tel/fax (+373) 22 20-71-57

www.progen.md, e-mail: cpd@progen.md

I.VENITURI

În anul 2025, Centrul Parteneriat pentru Dezvoltare a înregistrat venituri în total de 872.44 mii EUR, provenite din granturi și contracte de prestări servicii, ceea ce reflectă un nivel înalt de încredere din partea partenerilor de dezvoltare și o capacitate consolidată de implementare a programelor complexe. Veniturile s-au format în baza implementării a 10 proiecte orientate spre promovarea principiilor egalității de gen, și prestarea serviciilor de expertiză în domeniu. Cea mai mare contribuție financiară a fost oferită de către Fondul Națiunilor Unite pentru Populație (UNFPA) în cadrul proiectului „Consolidarea guvernării bazate pe date demografice fiabile și dezagregate pentru autoritățile centrale și locale”. În 2025, Centrul Parteneriat pentru Dezvoltare a primit suport financiar din partea a 8 finanțatori din Moldova: Fondul Națiunilor Unite pentru Populație, Fundația Est Europeană, Programul Națiunilor Unite pentru Dezvoltare, IM Swedish Development Partner Lund, Agenția Elvețiană pentru Dezvoltare și Cooperare, Organizația Internațională a Muncii, Helvetas și Fundația Femeilor din Ucraina.

Finanțator	Denumirea Proiectului	Suma mii EUR 2025
Fundația Femeilor din Ucraina	„Consolidarea capacităților de advocacy și de monitorizare ale organizațiilor, think tank-urilor din Ucraina în implementarea Acordului de Asociere UE-UA”	8.47
Fundația Est Europeană	„Cetățeni activi, comunități prospere-faza II”, contract grant nr. nr.81072020/EEF-2022-CPD	58.64
Fundația Est Europeană	"Angajamentul civic pentru împuternicirea tinerilor și a femeilor" contract nr. 2024/457-675/EEF	99.78
Agenția Elvețiană pentru Dezvoltare și Cooperare	SDC Core support	77.21
IM Swedish Development Partner Lund	Suport organizațional	111.10
PNUD	Dezvoltarea capacităților de export pe malurile Nistrului” (AdTrade).	27.76
PNUD	„Consolidarea rezilienței democratice în Moldova”	107.50
Organizația Internațională a Muncii (ILO)	Consolidarea păcii și prosperității prin leadershipul și incluziunea femeilor (Femei pentru pace și prosperitate)	31.26
HELVITAS	OPTIM – Oportunități prin tehnologii și inovație în Moldova	10.26
Fondul Națiunilor Unite pentru Populație (UNFPA)	„Consolidarea guvernării bazate pe date demografice fiabile și dezagregate pentru autoritățile centrale și locale”	228.73
PRESTĂRI SERVICII		111.73
TOTAL		872.44

Tabelul 1. Veniturile totale ale CPD înregistrate în 2025, mii Euro

Analizând structura finanțării, observăm că, cel mai mare aport a finanțatorilor la veniturile CPD, pentru anul 2025, l-a avut Fondul Națiunilor Unite pentru Populație cu un aport în proporție de 26.2 % pentru implementarea proiectului „Consolidarea guvernării bazate pe date demografice fiabile și dezagregate pentru autoritățile centrale și locale”, urmată de Fundația Est Europeană, cu un aport de circa 18.2% de resurse financiare pentru implementarea a 2 proiecte, și anume: (i) Cetățeni activi, comunități prospere-faza II și (ii) Angajamentul civic pentru împuternicirea tinerilor și a femeilor. Pe locul al treilea, se situează Programul Națiunilor Unite pentru Dezvoltare, care a finanțat 2 proiecte în acest an (15.5%): (i) „Consolidarea rezilienței democratice în Moldova și (ii) Dezvoltarea capacităților de export pe malurile Nistrului” (AdTrade). Structura finanțării evidențiază diversificarea surselor de finanțare și consolidarea parteneriatelor strategice ale organizației, precum și continuitatea intervențiilor în domenii precum buna guvernare, reziliența democratică, împuternicirea femeilor și tinerilor, dezvoltarea economică și guvernarea bazată pe date. Ponderea contractelor de prestări servicii, de circa 12.8% demonstrează, totodată, capacitatea organizației de a genera venituri complementare prin expertiză proprie. Per ansamblu, anul 2025 confirmă stabilitatea financiară și relevanța strategică a Centrului Parteneriat pentru Dezvoltare în peisajul organizațiilor societății civile din Republica Moldova.

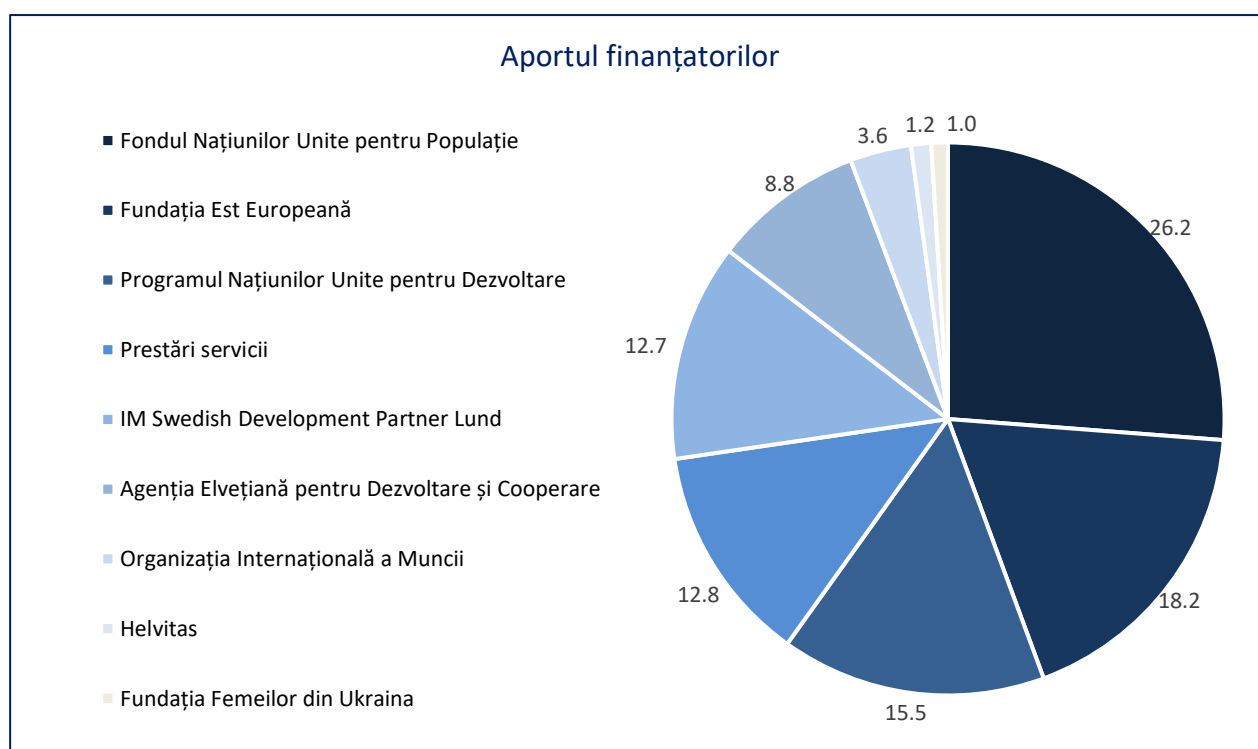


Figura 1. Încasările de mijloace bănești repartizate între sursele de finanțare pentru anul 2025, %

Bugetul strategic pentru 2025 a fost acoperit în proporție de aproximativ 95%, indicând un deficit bugetar de circa 5% față de planul inițial. În anul 2025, analiza comparativă dintre bugetul planificat și veniturile efectiv încasate evidențiază existența unui deficit bugetar în anumite domenii, determinat de insuficiența resurselor financiare atrase față de nivelul estimat. Cea mai semnificativă discrepanță se înregistrează la domeniul Piața muncii incluzive, unde din suma planificată de 103.0 mii EUR au fost recepționate doar 71.9 mii EUR, ceea ce reprezintă aproximativ 70% din bugetul estimat. Diferența constituie un deficit important, care indică o capacitate redusă de acoperire financiară a activităților planificate în acest sector. În schimb, domeniile Mediu de muncă și studii incluzive, Politici incluzive, Instituții incluzive și Comunități incluzive au înregistrat venituri de facto egale cu bugetul planificat, ceea ce indică o corelare adecvată între estimări și

resursele efectiv mobilizate. În ceea ce privește cheltuielile administrative, din suma planificată de 21.6 mii EUR au fost acoperite doar 16.2 mii EUR, generând un deficit de aproximativ 5.4 mii EUR. Această diferență reflectă o insuficiență de resurse pentru acoperirea completă a costurilor administrative, cu potențial impact asupra capacității operaționale. Per ansamblu, implementarea planului bugetar pentru 2025 arată o stabilitate financiară în majoritatea domeniilor strategice, însă cu un deficit semnificativ în sectorul pieței muncii incluzive și la nivel administrativ. Această situație subliniază necesitatea unei planificări financiare mai prudente pentru anul următor, precum și diversificarea surselor de finanțare pentru a reduce riscul apariției unor deficite similare.

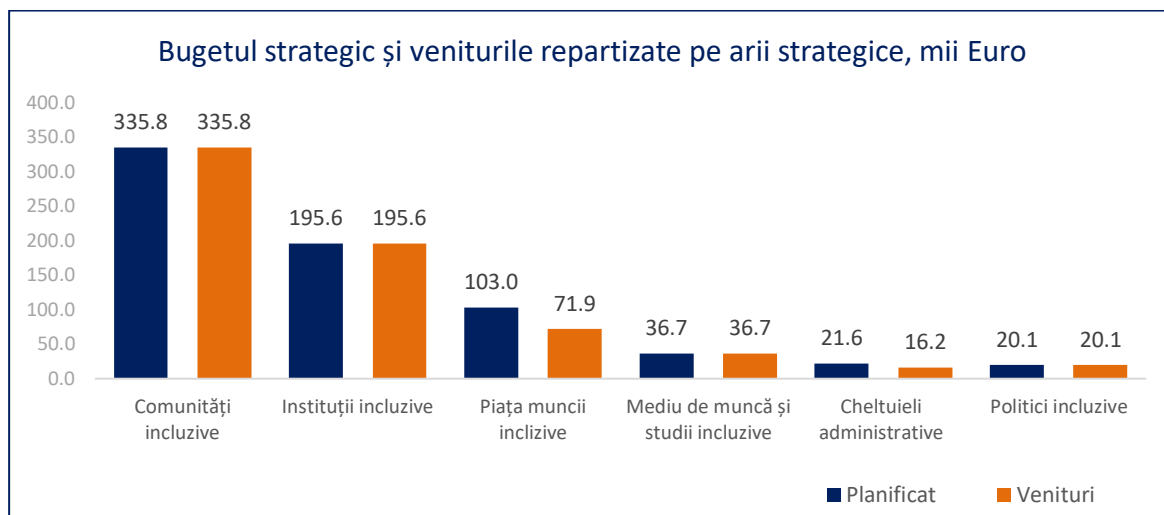


Figura 2. Veniturile planificate - încasate pe arii strategice pentru anul 2025, mii Euro

Cele mai mari venituri în anul 2025, au fost înregistrate pentru aria strategică – Comunități incluzive, în valoare totală de 335.8 mii Euro, datorită programului de granturi implementat în cadrul proiectului „Consolidarea guvernării bazate pe date demografice fiabile și dezagregate pentru autoritățile centrale și locale”, finanțat de Biroul de Cooperare al Elveției în Republica Moldova și cofinanțat și implementat de Fondul Națiunilor Unite pentru Populație (UNFPA). În cadrul programului au fost oferite 9 de granturi a câte 253785.00 MDL fiecare pentru consolidarea capacității instituționale a Beneficiarilor în vederea dezvoltării și aplicării unor politici publice eficiente și transparente, bazate pe date statistice, inclusiv prognoze demografice, în conformitate cu principiile bune guvernări și în interesul comunității locale. Veniturile înregistrate pentru fiecare arie strategică se poate vedea în figura de mai jos.

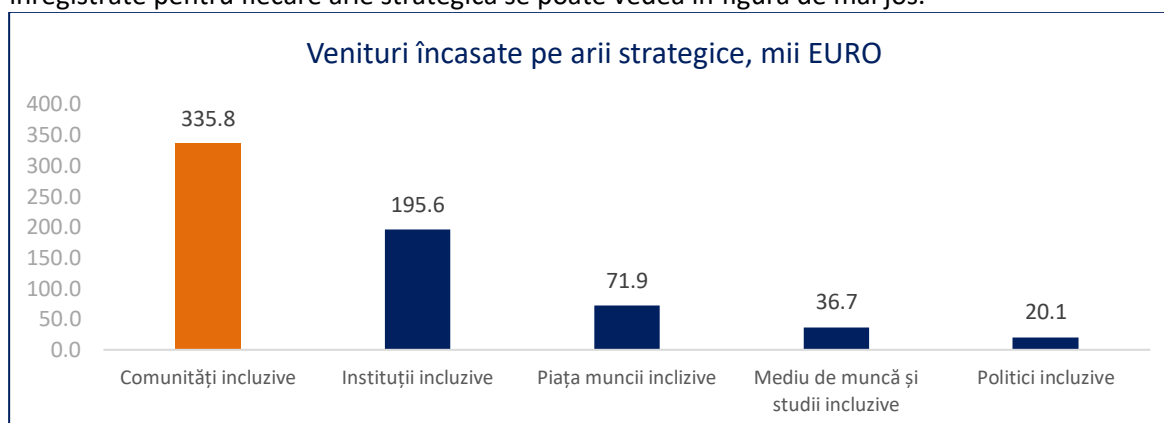


Figura 3. Veniturile încasate pe arii strategice pentru anul 2025, mii Euro

Veniturile totale CPD în 2025 s-au majorat de circa 62,5% față de anul 2024. Această creștere spectaculoasă indică obținerea unor finanțări importante prin lansarea proiectelor de amploare și diversificarea surselor de venit. Valoarea înregistrată în anul 2025 este cea mai mare din ultimii 7 ani. Această creștere se datorează și abordării a unor finanțatori noi, precum: Agenția Elvețiană pentru

Dezvoltare și Cooperare și Helvetas. Pe de altă parte, o sumă considerabilă suma de 111,73 mii EUR, de circa 2 ori mai mare față de anul trecut, provine din prestarea serviciilor de expertiză, către UNWomen Moldova pentru expertiză și activități în două domenii: transparența salarială și abilitarea femeilor în procesul decizional. De asemenea, CPD a oferit expertiză pentru Oficiul Consiliului Europei la Chișinău, Asociația de Jurnalism Independent și nu în ultimul rând sesiuni de instruire AO Generația Mea.

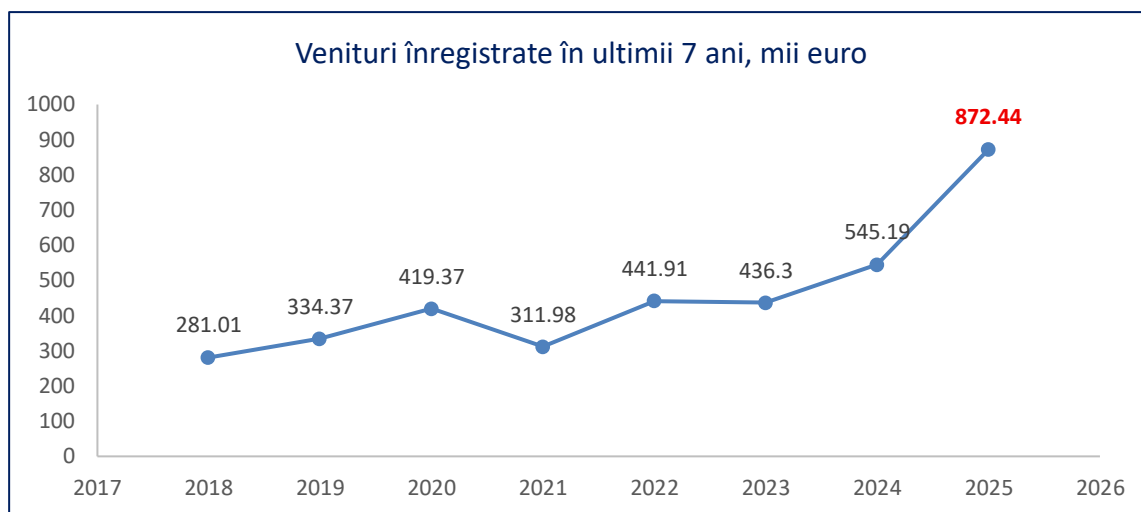


Figura 4. Evoluția veniturilor încasate pentru perioada 2018-2025, mii Euro

II. CHELTUIELI

Pentru anul 2025, CPD a înregistrat cheltuieli totale în valoare de 758,71 mii EUR. Aceste cheltuieli au fost realizate în cadrul proiectelor implementate pe parcursul anului și au fost efectuate direct pentru desfășurarea activităților planificate, în conformitate cu obiectivele stabilite și prevederile bugetare aprobate. Menționăm că soldul înregistrat la sfârșit de an se datorează avansurilor acordate de finanțatori pentru activitățile ce urmează a fi implementate în anul 2026, conform acordurilor de finanțare în vigoare. Aceste sume vor fi utilizate exclusiv pentru realizarea activităților asumate în cadrul proiectelor contractate. Totodată, pentru proiectele finalizate în anul 2025, s-a constatat utilizarea bugetelor în proporție de 100%, resursele financiare fiind gestionate în mod eficient și responsabil, în vederea îndeplinirii tuturor activităților preconizate și în deplină concordanță cu bugetele aprobate.

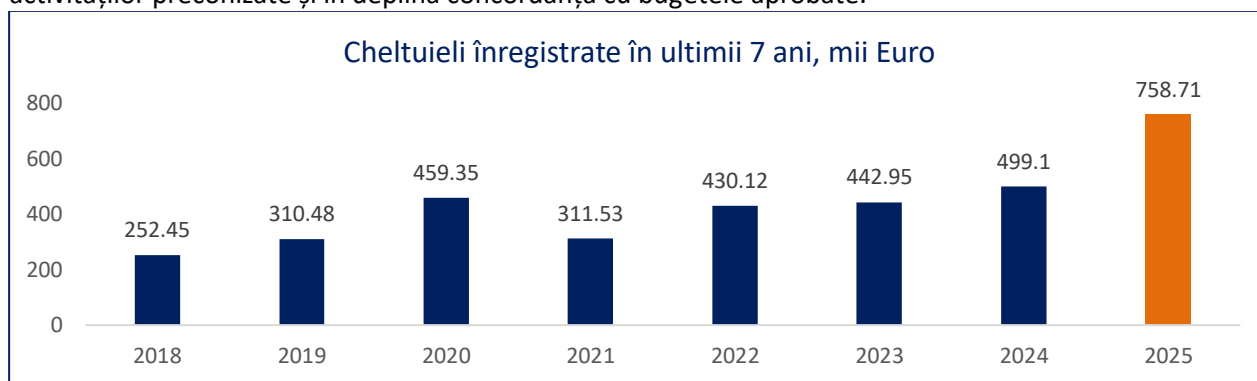


Figura 5. Dinamica cheltuielilor pentru perioada 2018-2025, mii euro

Cele mai mari ponderi ale cheltuielilor realizate în 2025, au fost înregistrate pentru cheltuieli directe destinate beneficiarilor de granturi de circa 29.5 %, cheltuielile de salarizare a personalului de circa 26.0 %, urmate de cheltuielile legate de remunerarea experților și trainerilor – 25.5%. Ținem să menționăm că ponderea ridicată a cheltuielilor pentru salarii personal, traineri și experți se datorează faptului, că majoritatea analizelor și studiilor planificate sunt realizate de echipa CPD, precum și desfășurarea atelierelor de lucru și instruirilor pe post de formatori/experti. Repartizarea cheltuielilor pe categorii și pe

proiecte, cât și reflectarea procentuală al acestora a se vedea în figura 6. Totodată, detalierea veniturilor și cheltuielilor pentru anul 2025 a se vedea în tabelul nr. 2.

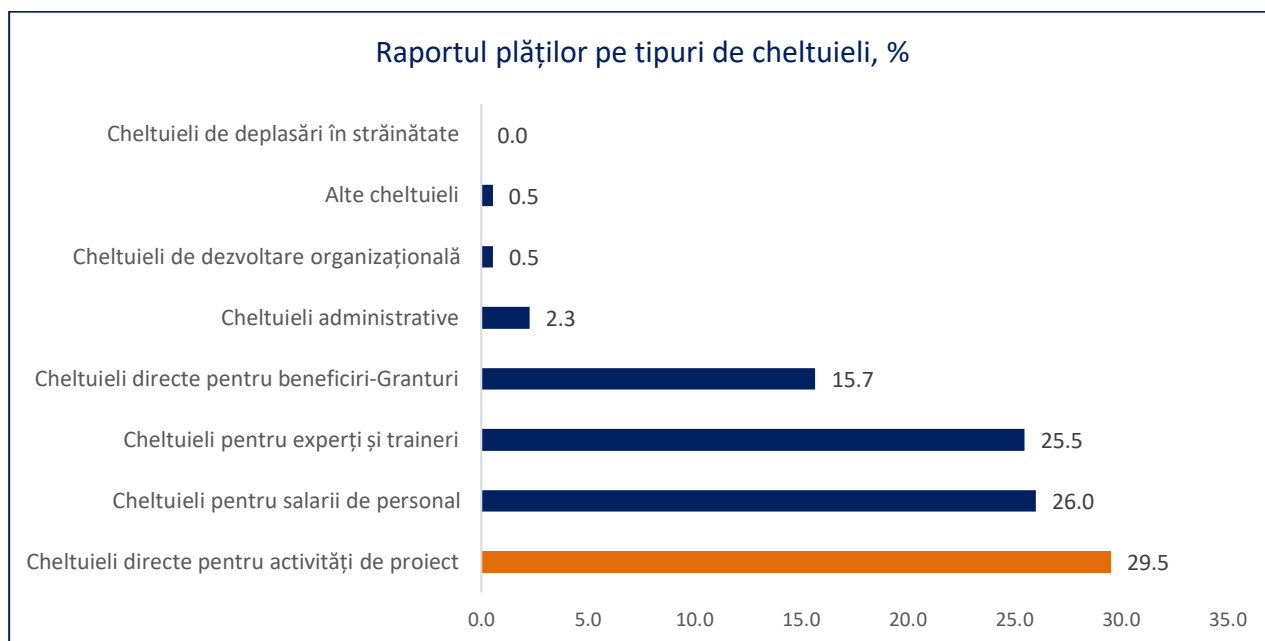


Figura 6. Ponderele cheltuielilor pe categorii, 2025, %

Structura cheltuielilor pe arii strategice pentru anul 2025 arată că cea mai mare parte a resurselor a fost direcționată către Instituții incluzive (29,63%), urmată de Comunități incluzive (27,44%). Aceste ponderi indică un accent sporit pe consolidarea capacităților instituționale și pe implicarea comunităților în promovarea incluziunii. Aria Politici incluzive a concentrat 21,31% din cheltuieli, reflectând importanța activităților de analiză și advocacy pentru dezvoltarea politicilor publice. În același timp, Piața muncii incluzivă a beneficiat de 12,86% din resurse, iar Mediu de muncă și studii incluzive de 8,76%, direcții orientate spre promovarea egalității de șanse pe piața muncii și în mediul educațional. În ansamblu, distribuția cheltuielilor evidențiază o prioritate acordată consolidării instituțiilor și comunităților ca piloni ai incluziunii sociale.

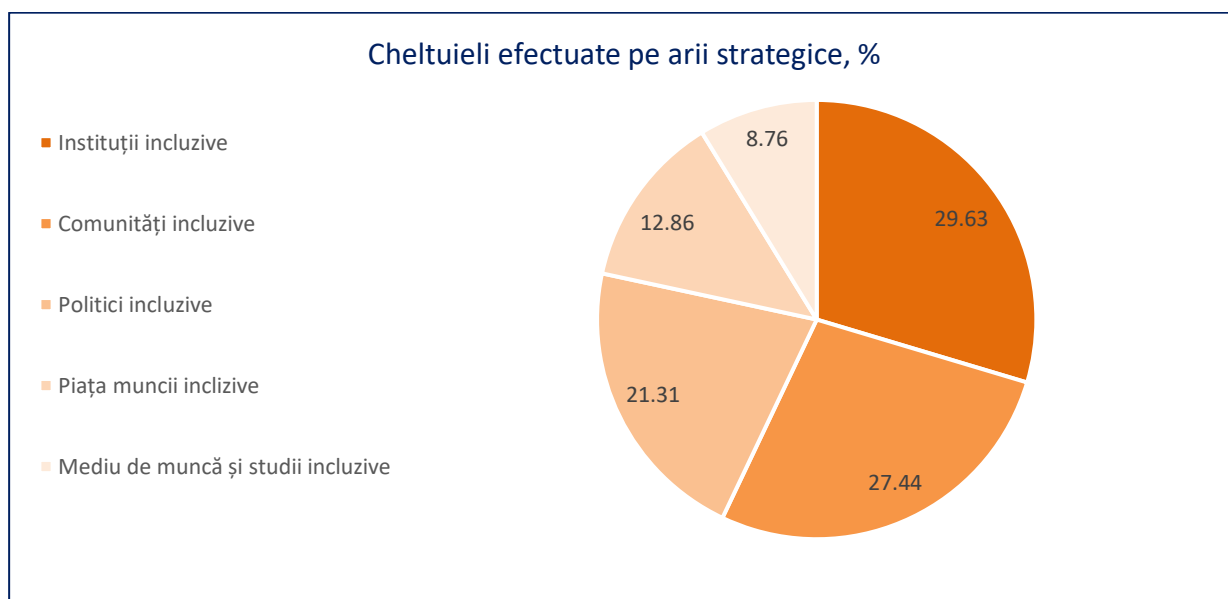


Figura 7. Ponderele cheltuielilor pe arii strategice, 2025, %

Tabelul 2. Raportul de venituri și cheltuieli pe fiecare proiect implementat în 2024, mii EURO

Denumire proiect (finanțator)	Sold la începutul perioadei (mii EUR)	Suma intrărilor în perioada raportată (mii EUR)	Suma plăților în perioada raportată (mii EUR)	Inclusiv								Sold de mijloace la sfârșitul perioadei (mii EUR)
				Cheltuieli directe pentru realizarea proiectelor (instruiri, cercetări, sondaje, traduceri etc)	Cheltuieli directe pentru beneficiari (sub-granturi)	Dezvoltarea organizațională	Salarii personal în proiecte	Onorarii trainerii, experți	Deplasări în afara țării (schimb de experiență)	Cheltuieli administrative	Alte cheltuieli	
„Cetățeni activi, comunități prospere-faza II”, contract grant nr.81072020/EEF-2022-CPD	2,6	56,0	58,6	32,4	0,3	-	19,8	3,5	-	2,6	-	-
"Angajamentul civic pentru împuternicirea tinerilor și a femeilor" contract nr. 2024/457-675/EEF	15,1	84,6	90,6	9,9	-	-	74,5	2,6	-	3,6	-	9,1
„Consolidarea capacităților de advocacy și de monitorizare ale organizațiilor, think tank-urilor din Ucraina în implementarea Acordului de Asociere UE-UA”	1,2	7,3	8,5	-	-	-	1,8	6,7	-	-	-	-
SDC Core support	-	77,2	13,3	6,2	-	-	5,6	1,5	-	-	-	63,9
Suport organizațional	-	111,1	111,1	53,4	-	4,1	40,3	-	-	9,4	3,9	-
Dezvoltarea capacităților de export pe malurile Nistrului” (AdTrade).	-	27,8	27,8	10,4	-	-	3,5	13,8	-	-	-	-
„Consolidarea rezilienței democratice în Moldova”	-	107,5	107,5	32,3	-	-	13,8	60,3	-	1,2	-	-
Consolidarea păcii și prosperității prin leadershipul și incluziunea femeilor (Femei pentru pace și prosperitate)	-	31,3	31,8	27,5	-	-	4,3	-	-	-	-	-0,6
OPTIM – Oportunități prin tehnologii și inovație în Moldova	-	10,3	4,6	-	-	-	-	4,6	-	-	-	5,7
„Consolidarea guvernării bazate pe date demografice fiabile și dezagregate pentru autoritățile centrale și locale	-	228,7	203,1	17,8	117,4	-	31,9	36,0	-	-	-	25,6
Prestări servicii	23,2	88,5	94,3	32,0	-	-	-	62,2	-	0,1	-	17,4
TOTAL	51,9	837,8	751,3	221,7	117,7	4,1	195,4	191,4	-	17,0	3,3	114,0

* 1 EUR ~ 19,5 MDL, cursul mediu anual 2025 conform BNM