



CENTRUL

**Parteneriat pentru
Dezvoltare**

Raport financiar pentru anul de activitate 2024

Centrul "Parteneriat pentru Dezvoltare"

str. Armenească 13, Chișinău, MD-2012, Republica Moldova

Tel. (+373) 22 207 158/ 24-13-93/ 23-70-89; Tel/fax (+373) 22 20-71-57

www.progen.md, e-mail: cpd@progen.md

I.VENITURI

Veniturile Asociației Obștești Centrul Național de Studii și Informare pentru Problemele Femeii „Parteneriat pentru Dezvoltare” în 2024 au constituit 545,19 mii Euro, dintre care 533,84 mii Euro generate în anul 2024 și 11,35 mii Euro înregistrate la sfârșitul anului 2023. Veniturile s-au format în baza implementării a 7 proiecte orientate spre promovarea principiilor egalității de gen, și prestarea serviciilor de expertiză în domeniu. Aportul cel mai mare al veniturilor totale au fost înregistrate pe baza implementării Proiectului ”Cetățeni activi, comunități prospere – Faza II”, implementat de către Fundația Est-Europeană în parteneriat cu Centrul Parteneriat pentru Dezvoltare(CPD), Asociația Presei Independente (API) și Centrul pentru Jurnalism Independent Moldova(CJI), finanțat din resursele acordate de Agenția Elvețiană pentru Dezvoltare și Cooperare (SDC) și Suedia. În anul 2024, CPD a primit suportul financiar din partea a 6 finanțatori din Moldova – IM Swedish Development Partners, Fundația Est-Europeană, Fundația Femeilor din Ucraina, Fundația Terre des hommes în Moldova, STREET CHILD UK și Fundația Konrad-Adenauer.

Finanțator	Denumirea Proiectului	Suma mii EUR
		2024
Fundatia Femeilor din Ukraina	„Consolidarea capacităților de advocacy și de monitorizare ale organizațiilor, think tank-urilor din Ukraina în implementarea Acordului de Asociere UE-UA”	13,36
Fundația Est Europeană	„Cetățeni activi, comunități prospere-faza II”, contract grant nr. nr.81072020/EEF-2022-CPD	200,35
Fundația Est Europeană	"Angajamentul civic pentru împuternicirea tinerilor și a femeilor" contract nr. 2024/457-675/EEF	34,68
IM Swedish Development Partner Lund Sucursala Chișinău	„Suport organizațional”, contract grant nr. 871054	84,50
Fundația Terre des hommes în Moldova	„Moldova Youth Civil Society (MYCS): pentru o societate civilă de tineret mai puternică”, contract grant nr. ENI/2021/428-892	11,33
Street Child UK	„Înlăturarea barierelor din calea extinderii serviciilor de îngrijire a copiilor pentru copiii cu vârsta de până la 3 ani”	108,44
KAS		14,95
Prestări servicii	Prestări servicii de expertiză (UNWomen, European Council, etc.)	66,23
TOTAL		533,84

Tabelul 1. Veniturile totale ale CPD înregistrate în 2024, mii Euro

Analizând figura mai jos, observăm că, cel mai mare aport a finanțatorilor la veniturile CPD, pentru anul 2024, în valoare de 44,0%, l-a avut Fundația Est Europeană, care a alocat resurse financiare pentru implementarea a 2 proiecte, și anume: (i) Cetățeni activi, comunități prospere-faza II și (ii) Angajamentul civic pentru împuternicirea tinerilor și a femeilor. Fundația Est Europeană este urmată de Street Child UK cu un aport în proporție de 20,3 %. Pe locul al treilea se situează IM Swedish Development Partners, cu proiectul „Suport organizațional” în proporție de circa 15,8 %.

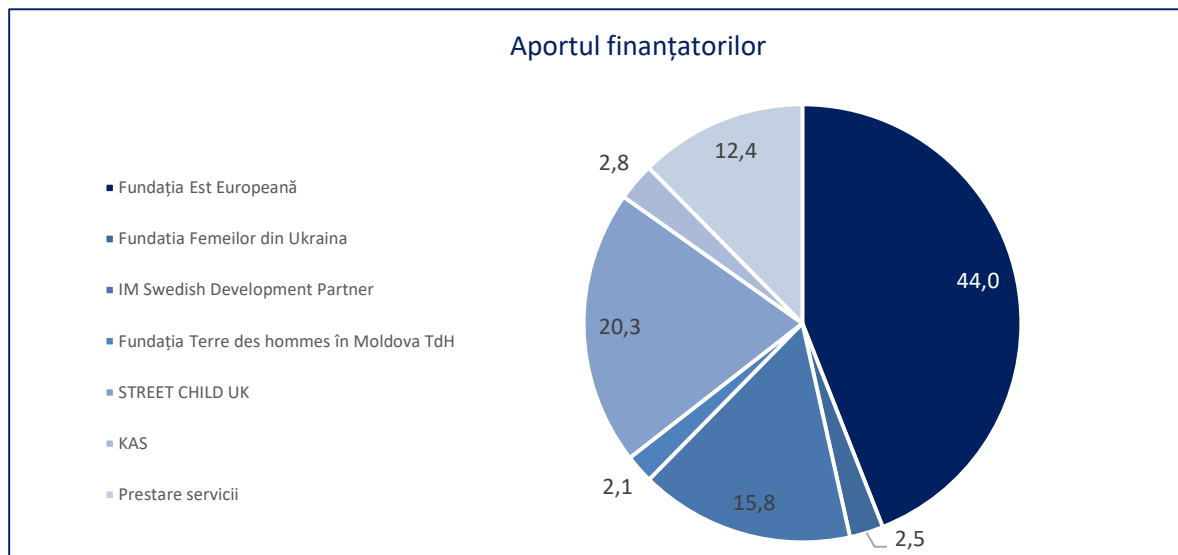


Figura 1. Încasările de mijloace bănești repartizare între sursele de finanțare pentru anul 2024, %

Bugetul strategic al CPD-ului pentru anul 2024 a fost acoperit în proporție de 85,8%. Aria strategică *Instituții incluzive* a avut o acoperire financiară mai mare decât s-a planificat inițial, depășind cu 126,13%. Depășirea se datorează solicitărilor tot mai frecvente a diverselor instituții în a institui și promova politici de non discriminare și egalitate de gen. Acest lucru se datorează în mare parte și condiționalităților procesului de integrare în Uniunea Europeană care prevede obligațiunea de a integra dimensiunea de gen și principiile de incluziune în toate instituțiile și în toate activitățile. Adițional, aria strategică Piața Muncii a fost acoperită financiar cu un surplus de 36,13%, datorită programului de granturi pentru extinderea serviciilor alternative de îngrijire a copiilor, susținut de Street Child UK. Pe de altă parte, cheltuielile administrative au fost acoperite doar în proporție de 54%, ceea ce a limitat mai multe procese de operaționalizare a activității CPD.

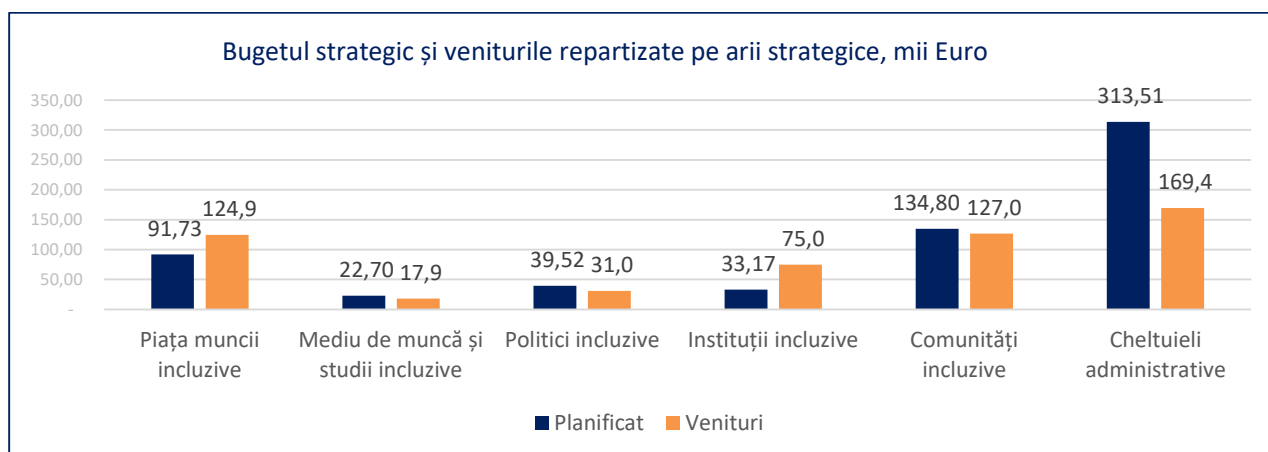


Figura 2. Veniturile planificate - încasate pe arii strategice pentru anul 2024, mii Euro

Cele mai mari venituri în anul 2024, au fost înregistrate pentru aria strategică – Comunități incluzive, în valoare totală de 127,00 mii Euro, datorită programului de granturi implementat în cadrul proiectului "Cetățeni activi, comunități prospere-faza II", implementat în parteneriat cu Fundația Est-Europeană, finanțat din resursele acordate de Agenția Elvețiană pentru Dezvoltare și Cooperare (SDC) și Suedia. În cadrul programului au fost oferite 21 de granturi a câte 90.000,00 MDL fiecare pentru implementarea inițiativelor locale. Veniturile înregistrate pentru fiecare arie strategică se poate vedea în figura de mai jos.

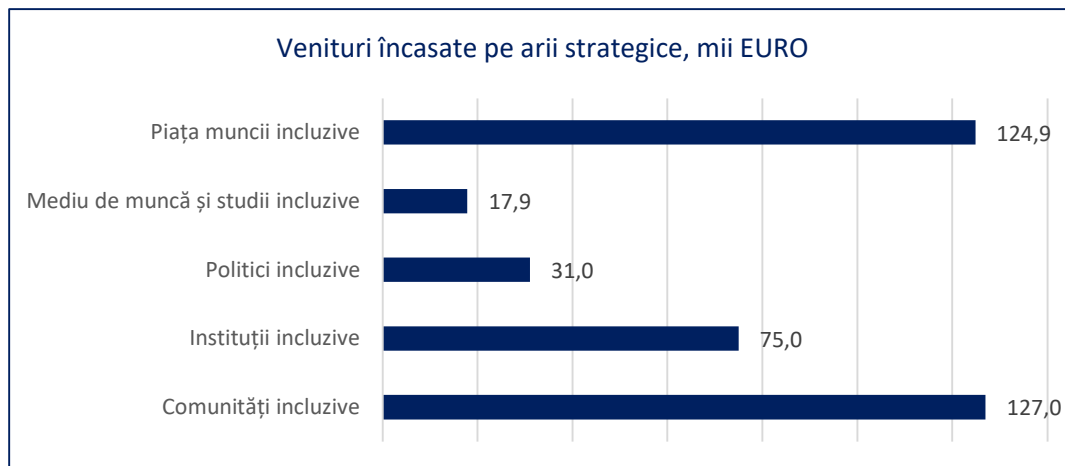


Figura 3. Veniturile încasate pe arii strategice pentru anul 2024, mii Euro

Veniturile totale CPD în 2024 s-au majorat cu circa 108,89 mii euro față de anul 2023. Valoarea înregistrată în anul 2024 este cea mai mare din ultimii 6 ani. Această creștere se datorează abordării a unor finanțatori noi, precum: Street Child UK și Konrad Adenauer. Pe de altă parte, suma de 66,23 mii EUR provine din prestarea serviciilor de expertiză, către UNWomen Moldova pentru expertiză și activități în două domenii: transparența salarială și abilitarea femeilor în procesul decizional. De asemenea, CPD a oferit expertiză pentru Oficiul Consiliului Europei la Chișinău. În același timp, este important de menționat că în acest an CPD și-a extins zona de prestare a serviciilor la nivel internațional, oferind suport pentru UNFPA EEAC (Turcia) în elaborarea unui studiu internațional privind prevalența fenomenului violenței obstetrice.

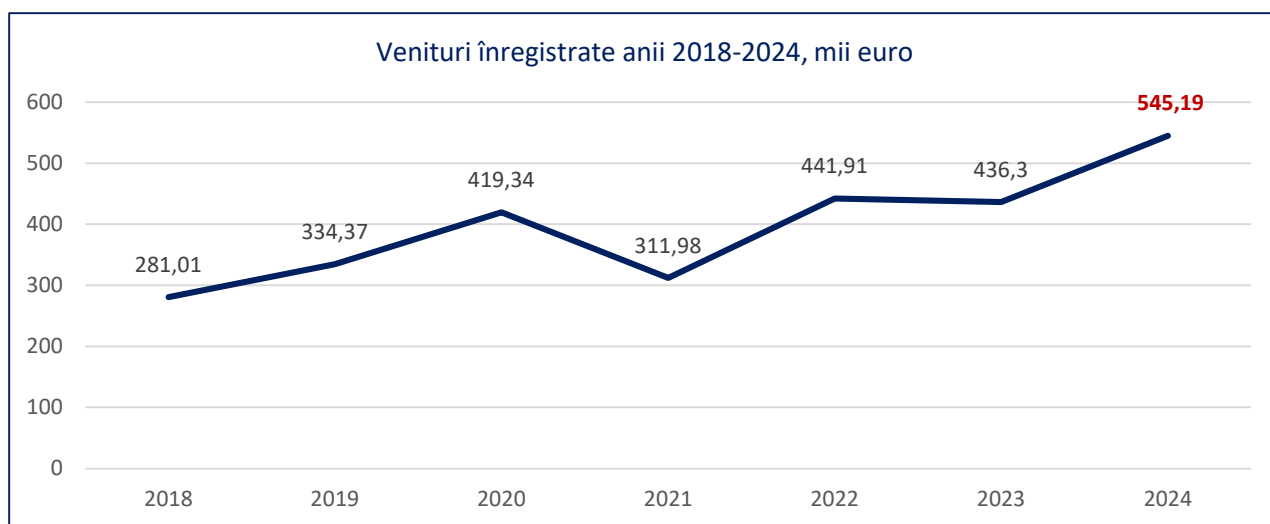


Figura 4. Evoluția veniturilor încasate pentru perioada 2018-2024, mii Euro

II. CHELTUIELI

Pentru anul 2024 CPD a înregistrat cheltuieli totale în valoare de 499,10 mii EUR. Aceste cheltuieli au fost înregistrate în cadrul proiectelor ce au derulat în această perioadă și au fost efectuate direct în scopul implementării activităților. Ținem să menționăm că înregistrarea balanței la sfârșit de an se datorează avansurilor acordate de către finanțatori pentru activitățile care urmează a fi derulate în anul 2025. Totodată, pentru proiectele finisate în anul 2024, sa constatat utilizarea bugetului proiectelor în valoare de 100%, fiind utilizate rațional întru îndeplinirea tuturor activităților preconizate și în concordanță cu bugetele planificate.

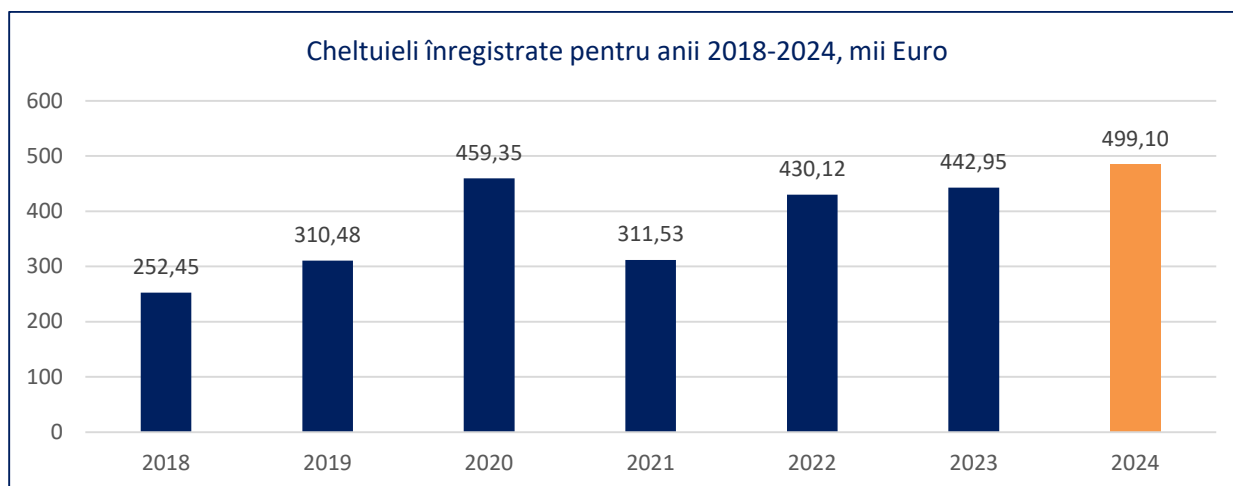


Figura 5. Dinamica cheltuielilor pentru perioada 2018-2024, mii euro

Cele mai mari ponderi ale cheltuielilor realizate în 2024, au fost înregistrate pentru cheltuieli directe destinate beneficiarilor de granturi de circa 28,8 %, cheltuielile de salarizare a personalului de circa 26,9 %, urmate de cheltuielile legate de remunerarea experților și trainerilor – 22,3%. Ținem să menționăm că ponderea ridicată a cheltuielilor pentru salarii personal, traineri și experți se datorează faptului, că majoritatea analizelor și studiilor planificate sunt realizate de echipa CPD, precum și desfășurarea atelierelor de lucru și instruirilor pe post de formatori/experti. Repartizarea cheltuielilor pe categorii și pe proiecte, cât și reflectarea procentuală al acestora a se vedea în figura 6. Totodată, detalierea veniturilor și cheltuielilor pentru anul 2024 a se vedea în tabelul nr. 2.

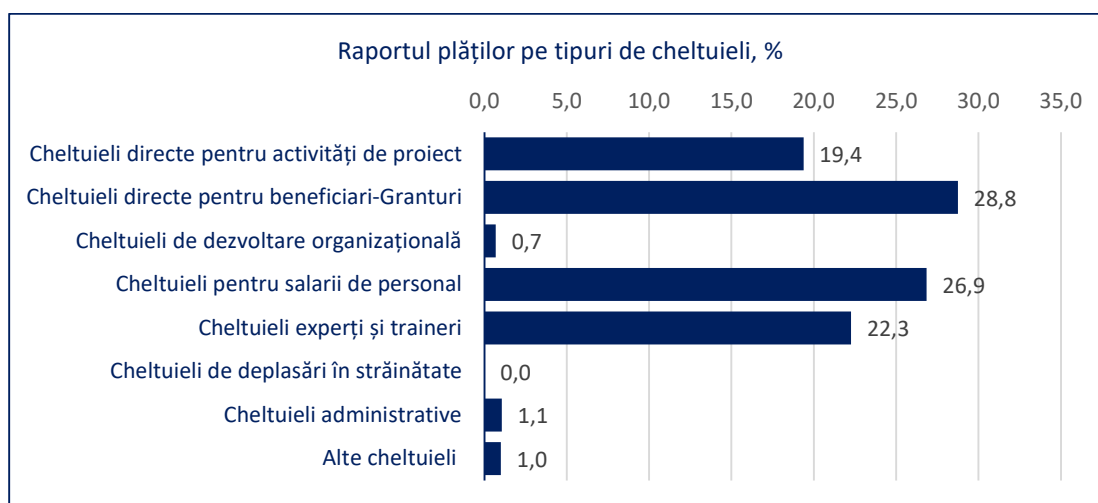


Figura 6. Ponderea cheltuielilor pe categorii, 2024, %

Tabelul 2. Raportul de venituri și cheltuieli pe fiecare proiect implementat în 2024, mii EURO

Denumire proiect (finanțatorul)	Sold de mijloace la începutul perioade (mii EUR)	Suma intrărilor în perioada raportată (mii EUR)	Suma plăților în perioada raportată (mii EUR)	inclusiv								Sold de mijloace la sfârșitul perioadei (mii EUR)
				Cheltuieli directe pentru realizarea proiectului (instruiri, conferințe, cercetări, sondaje, traducere)	Cheltuieli directe pentru beneficiare - Granturi oferite (sub-granturi)	Dezvoltarea organizațională	Salarii personal în proiecte	Onorarii Traineri, Experti	Deplasări în străinătate (schimb de experiență)	Cheltuieli administrative	alte cheltuieli (audit)	
„Cetățeni activi, comunități prospere-faza II”, contract grant nr. nr.81072020/EEF-2022-2025CPD	11,5	188,9	197,7	17,9	97,8		60,1	21,6		0,4		2,7
„Consolidarea capacităților de advocacy și de monitorizare ale organizațiilor, think tank-urilor din Ucraina în implementarea Acordului de Asociere UE-UA”	13,4	-	12,2	1,6			6,1	4,4		0,0		1,2
„Suport organizațional”, contract grant nr. 871054 IM SDP		84,5	84,5	42,7		3,5	32,2			1,2	5,0	-
„Moldova Youth Civil Society (MYCS): pentru o societate civilă de tineret mai puternică”, contract grant nr. ENI/2021/428-892 Tdh	10,2	-	11,3				8,5	0,7		2,1		- 1,2
„Înlăturarea barierelor din calea extinderii serviciilor de îngrijire a copiilor pentru copiii cu vârsta de până la 3 ani”	3,1	105,4	109,5	19,6	45,7		8,7	34,5		1,0		- 1,1
Konrad- Adenauer-Stiftung "Women representation in MD-UA-GE"		15,0	15,0	15,0								-
"Civic Engagement for Youth and Women Empowerment" #2024/457-675/EEF	-	34,6	18,9				18,5			0,4		15,7
Prestări servicii	19,1	66,2	50,0					49,8		0,2		35,3
TOTAL	57,2	494,5	499,1	96,7	143,5	3,5	134,0	111,1	-	5,3	5,0	52,6

* 1 EUR = 19,2529 MDL, cursul mediu anual 2024 conform BNM