



CENTRUL

**Parteneriat pentru
Dezvoltare**

Raport financiar pentru anul de activitate 2023

Centrul "Parteneriat pentru Dezvoltare"

str. Armenească 13, Chișinău, MD-2012, Republica Moldova

Tel. (+373) 22 207 158/ 24-13-93/ 23-70-89; Tel/fax (+373) 22 20-71-57

www.progen.md, e-mail: cpd@progen.md

I.VENITURI

Veniturile Asociației Obștești Centrul Național de Studii și Informare pentru Problemele Femeii „Parteneriat pentru Dezvoltare” în 2023 au constituit 506,03 mii Euro, dintre care 436,30 mii Euro generate în anul 2023 și 69,72 mii Euro înregistrate la sfârșitul anului 2022. Veniturile s-au format în baza implementării a 10 proiecte orientate spre promovarea principiilor egalității de gen.

Finanțator	Denumirea Proiectului	Suma mii EUR
		2023
Biroul de cooperare al Elveției în RM	„Monitorizarea Alegerilor 2023”, contract nr. 81078016 din 23.06.2023	32,26
Fundatia Fondul Femeilor din Ucraina	„Consolidarea capacităților de advocacy și de monitorizare ale organizațiilor, think tank-urilor din Ucraina în implementarea Acordului de Asociere UE-UA”	23,08
Fundația Est Europeană	„Cetățeni activi, comunități prospere-faza II”, contract grant nr. nr.81072020/EEF-2022-CPD	129,66
Fundația Est Europeană	„Oportunități mai bune pentru tinerii și tinerele care nu beneficiază de educație, formare și locuri de muncă (Inițiativa de Incluziune a Tinerilor și Tinerelor NEET)”, contract grant nr. #2020/422-151/EEF-CPD	31,70
Fundația Est Europeană	„Consolidarea Coaliției pentru incluziune și nediscriminare”, contract de grant nr. 1078	9,83
IM Swedish Development Partner Lund Sucursala Chișinău	„Suport organizațional”, contract grant nr. 871054	63,80
Fundația Terre des hommes în Moldova TdH	„Moldova Youth Civil Society (MYCS): pentru o societate civilă de tineret mai puternică”, contract grant nr. ENI/2021/428-892	35,51
STREET CHILD UK	„Înlăturarea barierelor din calea extinderii serviciilor de îngrijire a copiilor pentru copiii cu vârsta de până la 3 ani”	12,92
UNDP Moldova	BUDAPEST/CHAMORRO/TC/108601/IA CPD MOLDOVA, aprilie-decembrie 2023, contract nr. 40419243/0	44,12
UNDP Moldova	Acord de parteneriat nr. GPS ID: 263274 încheiat între PNUD Moldova în cadrul proiectului de asistență tehnică „Pregătirea umanitară în situațiile de criză”, nr. 8721150810479	38,72
Alții	Alte proiecte	14,70
TOTAL		436,30

Tabelul 1. Veniturile totale ale CPD înregistrate în 2023, mii Euro

Aportul cel mai mare al veniturilor totale au fost înregistrate pe baza implementării Proiectului ”Cetățeni activi, comunități prospere – Faza II”, implementat de către Fundația Est-Europeană în parteneriat cu Centrul Parteneriat pentru Dezvoltare(CPD), Asociația Presei Independente (API) și Centrul pentru Jurnalism Independent Moldova(CJI), finanțat din resursele acordate de Agenția Elvețiană pentru Dezvoltare și Cooperare (SDC) și Suedia. În anul 2023, CPD a primit suportul financiar din partea a 7 finanțatori din Moldova – IM Swedish Development Partners, Biroul de Cooperare al Elveției în RM, Fundația Est-Europeană, UNDP, Fundația Fondul Femeilor din Ucraina, Fundația Terre des hommes în Moldova și STREET CHILD UK.

Analizând figura mai jos, observăm că, cel mai mare aport a finanțatorilor la veniturile CPD, pentru anul 2023, în valoare de 39,24%, l-a avut Fundația Est Europeană, care a alocat resurse financiare pentru implementarea a 3 proiecte, și anume: (i) Cetățeni activi, comunități prospere-faza II, (ii) Oportunități mai bune pentru tinerii și tinerele care nu beneficiază de educație, formare și locuri de muncă (Inițiativa de Incluziune a Tinerilor și Tinerelor NEET); (iii) Consolidarea Coaliției pentru incluziune și nediscriminare. Fundația Est Europeană este urmată de UNDP Moldova cu un aport în proporție de 19,15 %. Pe locul al treilea se situează IM Swedish Development Partners, cu proiectul „Suport organizațional” în proporție de circa 14,75 %.

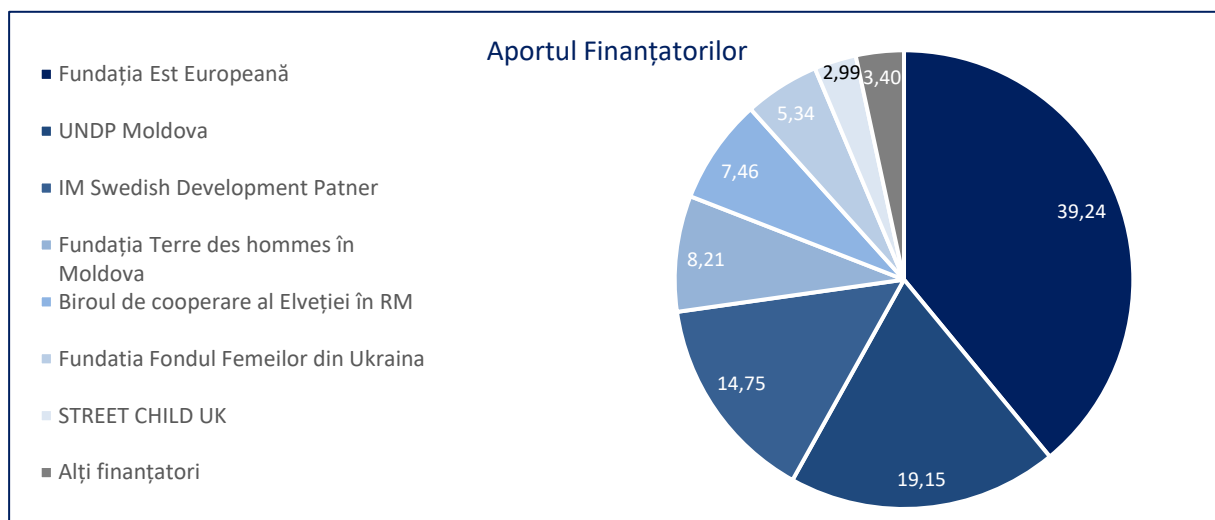


Figura 1. Încasările de mijloace bănești repartizare între sursele de finanțare pentru anul 2023, %

Bugetul strategic al CPD-ului pentru anul 2023 a fost acoperit în proporție de 66,2%. Aria strategică *Politici incluzive* a avut o acoperire financiară mai mare decât s-a planificat inițial, depășind cu 91,97%. Depășirea este rezultatul revizuirii de buget al proiectului ce vizează acest obiectiv. Totodată, avem o acoperire financiară mai mare și în cazul ariei - *Instituții incluzive*, în proporție de 36,43%, care se explică prin faptul că contribuția pentru proiectul „Moldova Youth Civil Society (MYCS): pentru o societate civilă de tineret mai puternică” planificată anterior pentru anul 2024, a fost transferată în acest an. Aria strategică *Piața muncii incluzive* a avut o acoperire în proporție de 62,07%, urmată de aria *comunități incluzive*, cu o acoperire de circa 54,15%. Cea mai puțin acoperită a fost aria *Mediul de muncă și studii incluzive*, cu circa 44,15%, deoarece pe parcursul anului nu au fost identificați finanțatori, care să fie deschiși pentru a susține obiectivele propuse de CPD. De asemenea, bugetul planificat pentru cheltuielile administrative a fost acoperit în proporție de doar 49%.

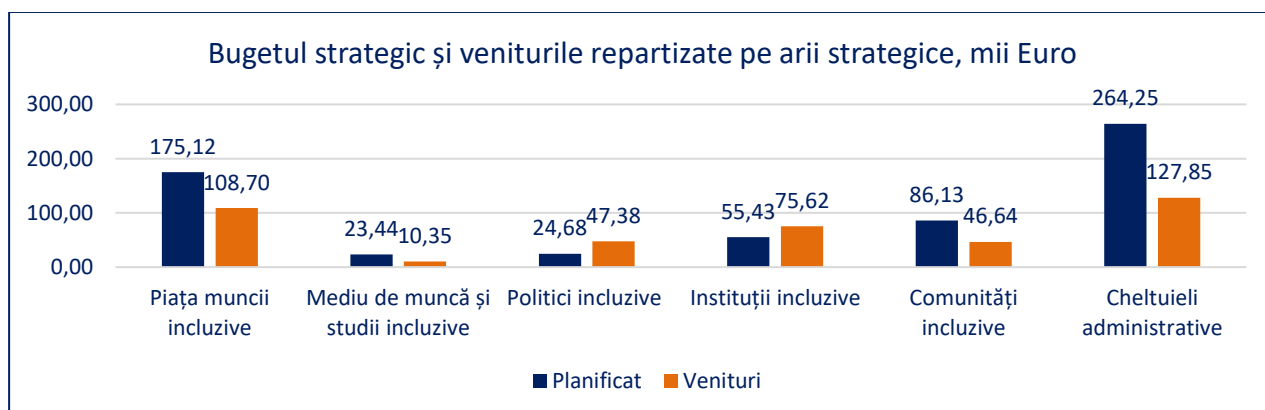


Figura 2. Veniturile planificate - încasate pe arii strategice pentru anul 2023, mii Euro

Cele mai mari venituri în anul 2023, au fost înregistrate pentru aria strategică – Piața muncii incluzive, în valoare totală de 108,70 mii Euro, datorită proiectelor câștigate de CPD pe parcursul anului 2023, finanțate cu suportul UNDP Moldova, STREET CHILD UK și alți finanțatori. Veniturile înregistrate pentru fiecare arie strategică se poate vedea în figura de mai jos.

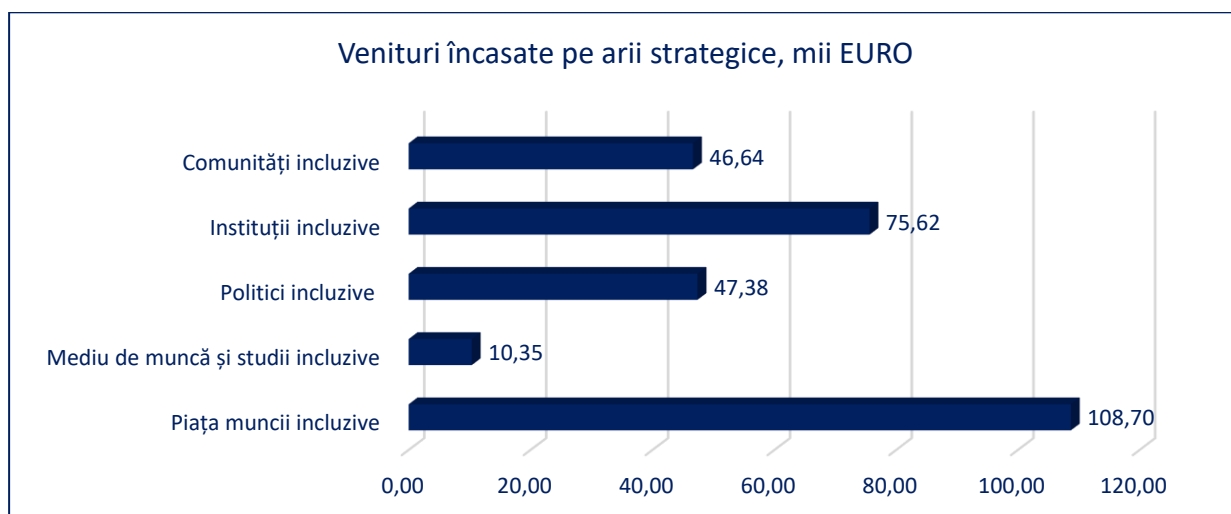


Figura 3. Veniturile încasate pe arii strategice pentru anul 2023, mii Euro

Veniturile totale CPD în 2023 s-au micșorat cu circa 5,61 mii euro față de anul 2022. Această diminuare se explică prin faptul că în anul 2022 au fost oferite granturi pentru beneficiarii care au implementat inițiative comunitare, iar în acest an toate veniturile înregistrate au fost orientate spre activitățile implementate de către CPD. Analizând evoluția veniturilor din ultimii 5 ani, putem constata o creștere ușoară a acestora, cu excepția anului 2021, în care impactul crizei pandemice COVID-19 a fost resimțit asupra situației economice, sociale și politice.

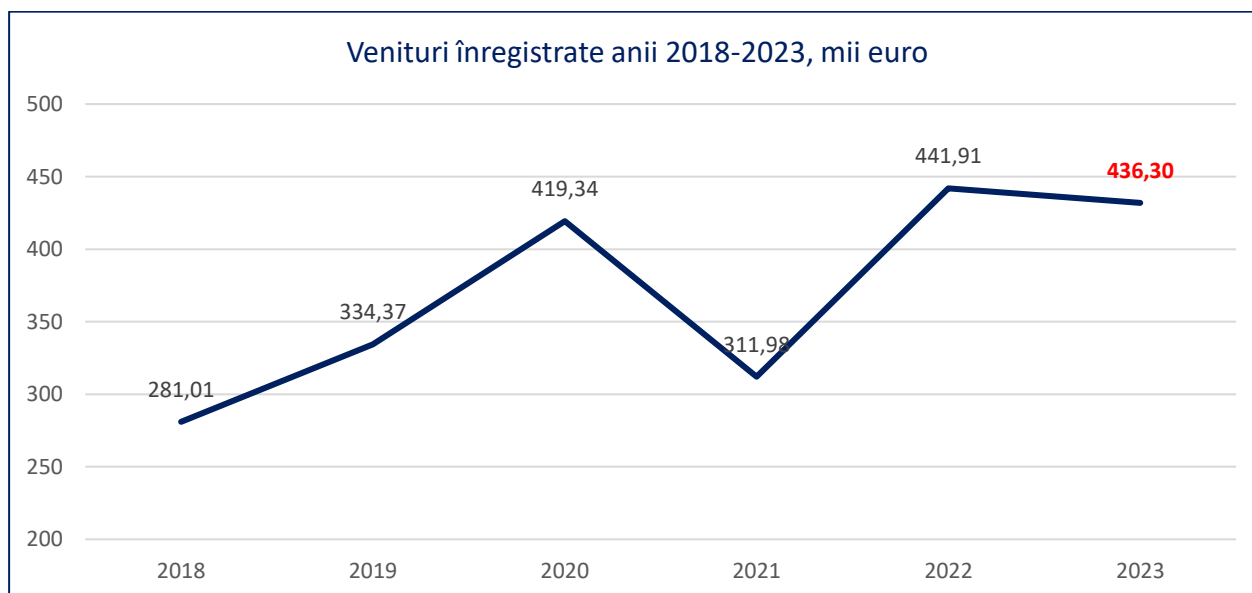


Figura 4. Evoluția veniturilor încasate pentru perioada 2018-2023, mii Euro

II. CHELTUIELI

Pentru anul 2023 CPD a înregistrat cheltuieli totale în valoare de 442,84 mii EUR. Aceste cheltuieli au fost înregistrate în cadrul proiectelor ce au derulat în această perioadă și au fost efectuate direct în scopul implementării activităților. Ținem să menționăm că majorarea cheltuielilor în raport cu veniturile disponibile, demonstrează că finanțările au fost utilizate rațional întru îndeplinirea tuturor activităților preconizate și în concordanță cu bugetele planificate.

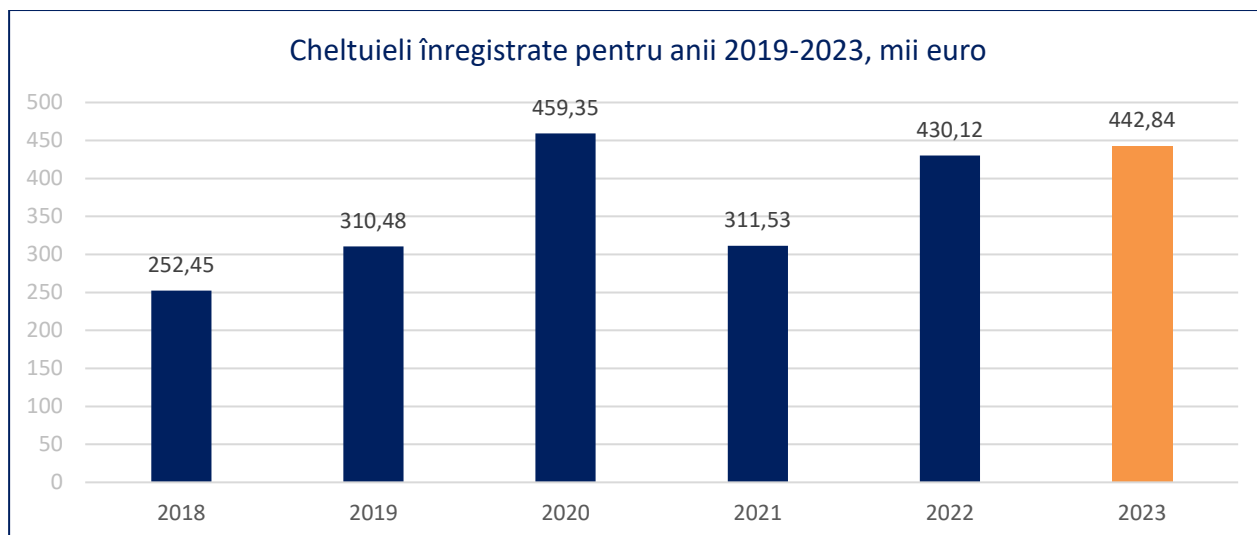


Figura 5. Dinamica cheltuielilor pentru perioada 2018-2023, mii euro

Cea mai mare pondere a cheltuielilor, de circa 45,4 % au fost înregistrate pentru experți și traineri, urmate de cheltuielile directe pentru activități de instruire și pe al treilea loc, de cheltuielile pentru salariile de personal. Ținem să menționăm că ponderea ridicată a cheltuielilor pentru salarii personal, traineri și experți se datorează faptului, că majoritatea analizelor și studiilor planificate sunt realizate de echipa CPD, precum și desfășurarea atelierelor de lucru și instruirilor pe post de formatori. Repartizarea cheltuielilor pe categorii și pe proiecte, cât și reflectarea procentuală al acestora a se vedea în figura 6. Totodată, detalierea veniturilor și cheltuielilor pentru anul 2023 a se vedea în tabelul nr. 2.

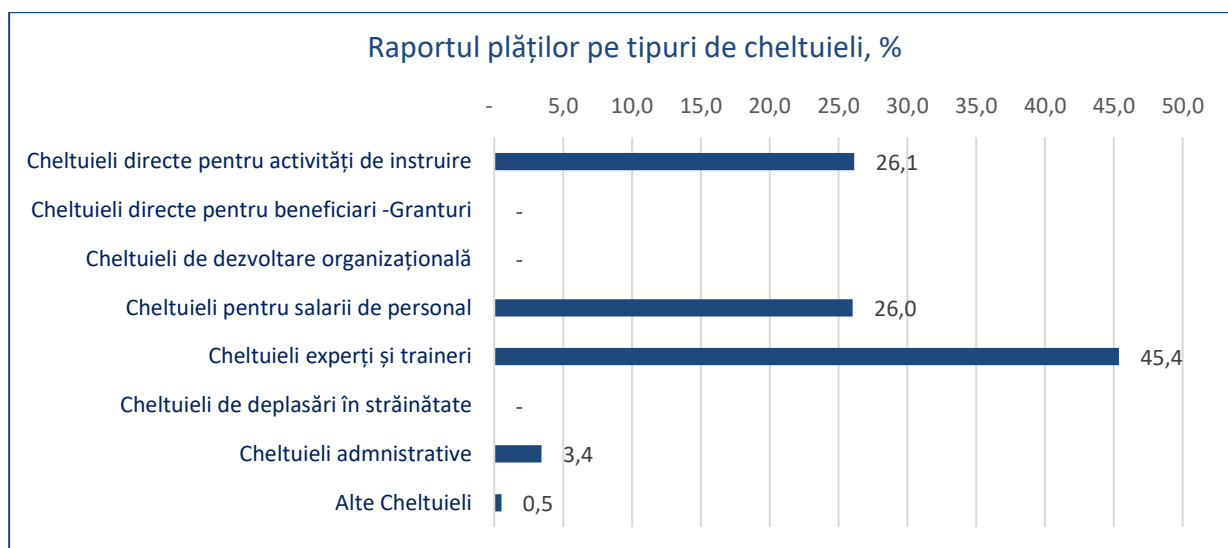


Figura 6. Ponderea cheltuielilor pe categorii, 2022, %

Tabelul 2. Raportul de venituri și cheltuieli pe fiecare proiect implementat în 2023, mii EURO

Denumire proiect (finanțatorul)	Sold de mijloace la începutul perioade (mii EUR)	Suma intrărilor în perioada raportată (mii EUR)	Suma plăților în perioada raportată (mii EUR)	inclusiv							Sold de mijloace la sfârșitul perioadei (mii EUR)	
				Cheltuieli directe pentru realizarea proiectului (instruiri, conferințe, cercetări, sondaje, traducere)	Cheltuieli directe pentru beneficiare - Granturi oferite (sub-granturi)	Dezvoltarea organizațională	Salarii personal în proiecte	Onorarii Traineri, Experți	Deplasări în străinătate (schimb de experiență)	Cheltuieli administrative		alte cheltuieli (audit)
„Cetățeni activi, comunități prospere-faza II”, contract grant nr. nr.81072020/EEF-2022-CPD	15,22	129,66	133,66	40,38			58,85	32,03		2,41		11,22
”Oportunități mai bune pentru tineri și tinere care nu beneficiază de educație, formare și locuri de muncă”-NEET	3,79	31,70	35,49	1,30			8,06	22,05		4,08		0,00
”Coaliția pentru incluziune și nondiscriminare”	7,91	9,83	16,20	2,97			10,15	1,74		1,34		1,54
„Consolidarea capacităților de advocacy și de monitorizare ale organizațiilor, think tank-urilor din Ucraina în implementarea Acordului de Asociere UE-UA”		23,08	9,99	5,46			2,96	1,55		0,01		13,09
„Suport organizațional”, contract grant nr. 871054		63,80	63,79	21,47			20,73	14,34		4,97	2,28	0,01
„Moldova Youth Civil Society (MYCS): pentru o societate civilă de tineret mai puternică”, contract grant nr. ENI/2021/428-892	5,11	35,51	30,66				11,13	17,50		2,02		9,95
„Înlăturarea barierelor din calea extinderii serviciilor de îngrijire a copiilor pentru copiii cu vârsta de până la 3 ani”		12,92	9,52				0,34	9,18		0,004		3,40
BUDAPEST/CHAMORRO/TC/108601/IA CPD MOLDOVA, aprilie-decembrie 2023, contract nr. 40419243/0		44,12	46,38	2,67				43,67		0,05		-2,26
Acord de parteneriat nr. GPS ID: 263274 încheiat între PNUD Moldova în cadrul proiectului de asistență tehnică „Pregătirea umanitară în situațiile de criză”, nr. 8721150810479		38,72	41,03	28,90			1,33	10,79		0,01		-2,31
23.06.2023		32,26	29,48	7,78				21,68		0,01		2,79
Prestări servicii	37,70	14,70	26,64	3,15				23,39		0,09		25,76
TOTAL	69,72	436,30	442,84	114,08	0,00	0,00	113,56	197,93	0,00	14,98	2,28	63,19

* 1 EUR = 19,6455 MDL, cursul mediu anual 2023 conform BNM