

# **Raport financiar** **pentru anul de activitate 2018**

## I. VENITURI

Veniturile Centrului „Parteneriat pentru Dezvoltare” (CPD) în 2018 s-au majorat estimativ cu 75% comparativ cu anul 2017. Pentru anul 2018 veniturile totale au constituit 6.111,60 mii MDL. Dintre ele 5641,6 mii MDL este suma generată în 2018, iar 473,3 mii MDL sunt economiile din 2017. Comparativ cu anul precedent, veniturile s-au majorat cu peste 2.613,97 mii MDL. Veniturile au parvenit ca urmare a implementării a 6 proiecte orientate spre promovarea principiilor egalității de gen.

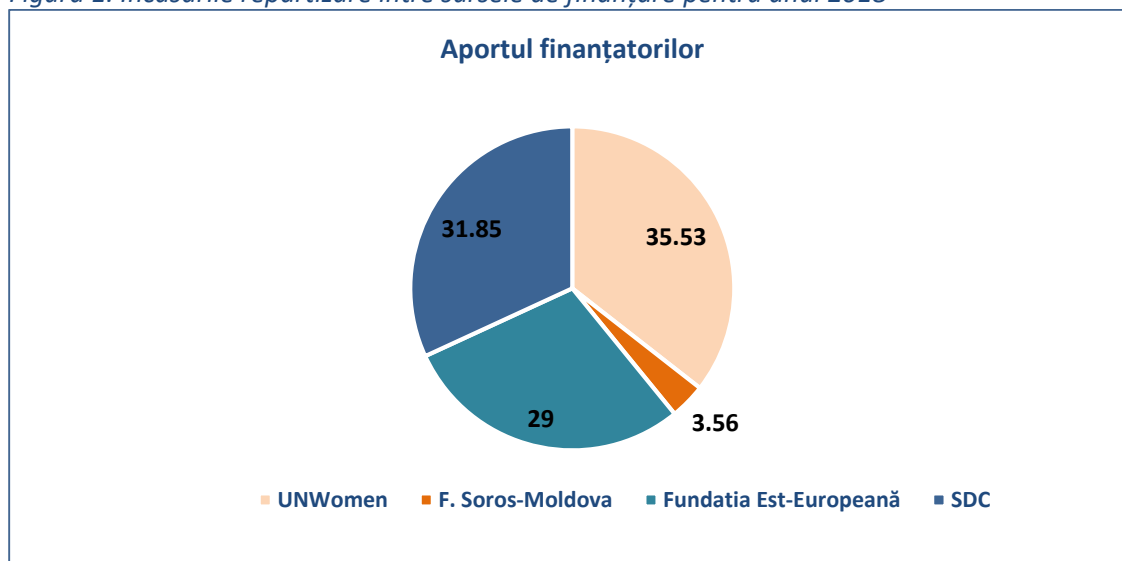
Adițional, CPD a dispus de un Fond de Rezervă constituit din resurse financiare proprii – mijloace acumulate din tendere sau solduri rămase în urma unor proiecte realizate, acestea fiind autorizate de către finanțator să fie trecute nerambursabil la balanța CPD. În anul 2018, Fondul de Rezervă a alcătuit 805,50 mii MDL. Din acestea, 138,9 mii MDL au fost utilizate pentru realizarea activităților vizate într-un contract de consultanță, beneficiarul căruia a fost UN Women,. Suma de 666,6 mii MDL a constituit remunerarea echipei CPD implicată în activitatea respectivă.

Tabelul 1. Veniturile totale ale CPD înregistrate în 2018

Finanțator	Denumirea Proiectului	Suma, mii MDL
		2018
UN Women	”Abilitarea Economică a femeilor”	546,20
	”Susținerea femeilor din Moldova în Liderism și participarea în procesul decizional”	712,0
	„Femeile în Politică”	44,9
Fundația Soros- Moldova	”Parteneriate pentru Buna Guvernare”	376,40
Fundația Est- Europeană & UE	”Alegeri Incluzive”	735,20
	”Societatea civilă contribuie la dezvoltarea socială și economică a țării”	885,50
	Program de mentorat ”INSPIR-O”	2,9
SDC	Inițiativa comună pentru promovarea egalității de gen-I	7,40
	Inițiativa comună pentru promovarea egalității de gen-II	1.998,60
Fond de Rezervă	---	805,50
<b>TOTAL</b>		<b>6.114,6</b>

Aportul cel mai mare al veniturilor totale au fost înregistrate pe baza implementării programului SDC „Inițiativa Comună pentru promovarea egalității de gen - II”. În anul 2018, CPD a avut suport financiar oferit de patru finanțatori majori din Moldova: UN Women, Fundația Soros-Moldova, Fundația Est-Europeană și Agenția Elvețiană pentru Dezvoltare și Cooperare (SDC). Figura nr. 1, reflectă aportul finanțatorilor la veniturile CPD în anul 2018.

Figura 1. Încasările repartizare între sursele de finanțare pentru anul 2018



**Bugetul strategic al CPD pentru anul 2018 a fost acoperit în proporție de 85,6%.** Ariile strategice „Piața Muncii”, „Participare și leadership” și „Participarea femeilor și bărbaților în politică” nu au fost acoperite financiar în totalitate, lipsa reprezentând în medie **33%** din bugetul planificat. Aria strategică *Organizații, politici și inițiative care asigură egalitatea* a fost finanțată în totalitate, ba chiar cu un surplus de **28,41%**. Pentru anul 2018, nu a fost planificată acumulare de fonduri pentru ariile strategice „Egalitatea în remunerare” și „Femei, Pace și Securitate”. Cu toate acestea, au fost înregistrate venituri de **702,30 mii MDL** pentru implementarea activităților ce vizează aceste 2 arii strategice. Mijloacele au survenit datorită semnării a două acorduri de colaborare între Centrul Parteneriat pentru Dezvoltare și UN Women și soldul înregistrat de la un tender oferit de același finanțator.

Veniturile înregistrate în 2018 pentru fiecare arie strategică se poate vedea în imaginea de mai jos.

Figura 2. Veniturile încasate pe arii strategice pentru anul 2018, mii MDL

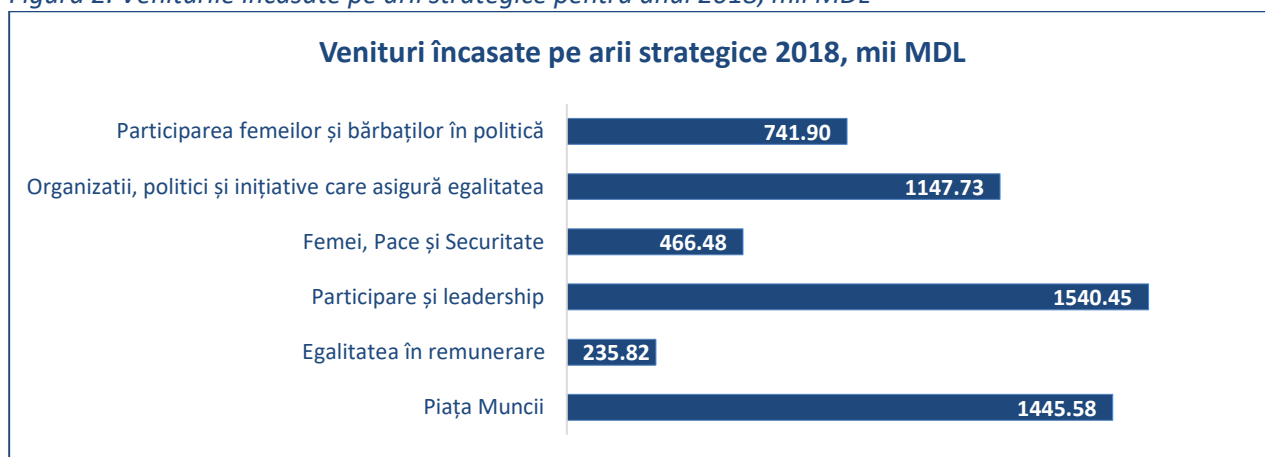
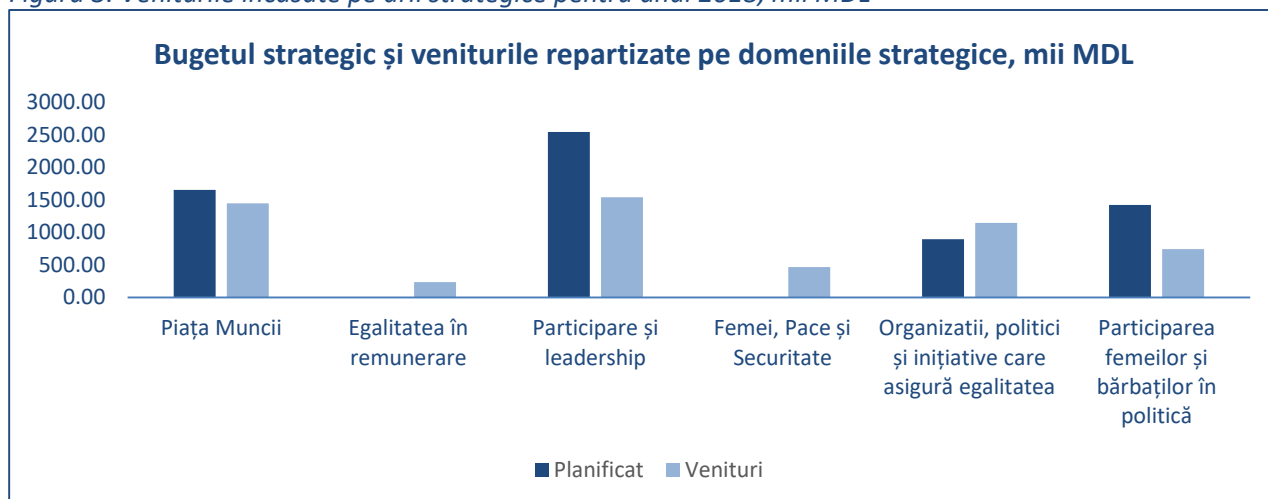
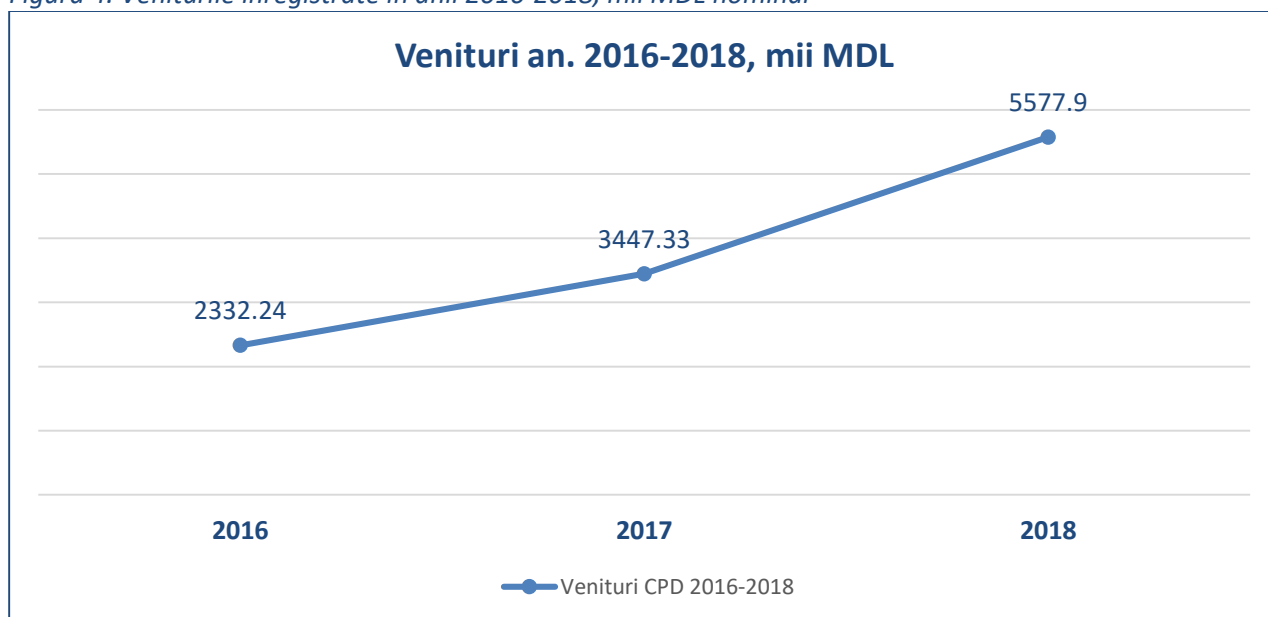


Figura 3. Veniturile încasate pe arii strategice pentru anul 2018, mii MDL



**Veniturile CPD s-au majorat de 2,5 ori în ultimii 3 ani.** Comparativ cu 2017, încasările din 2018 au crescut cu **61,8 %**, iar față de anul 2016 veniturile s-au majorat de la **2332,24 mii MDL** la **5577,9 mii MDL**, înregistrând o valoare mai mare de **2,5 ori**.

Figura 4. Veniturile înregistrate în anii 2016-2018, mii MDL nominal



## II. CHELTUIELI

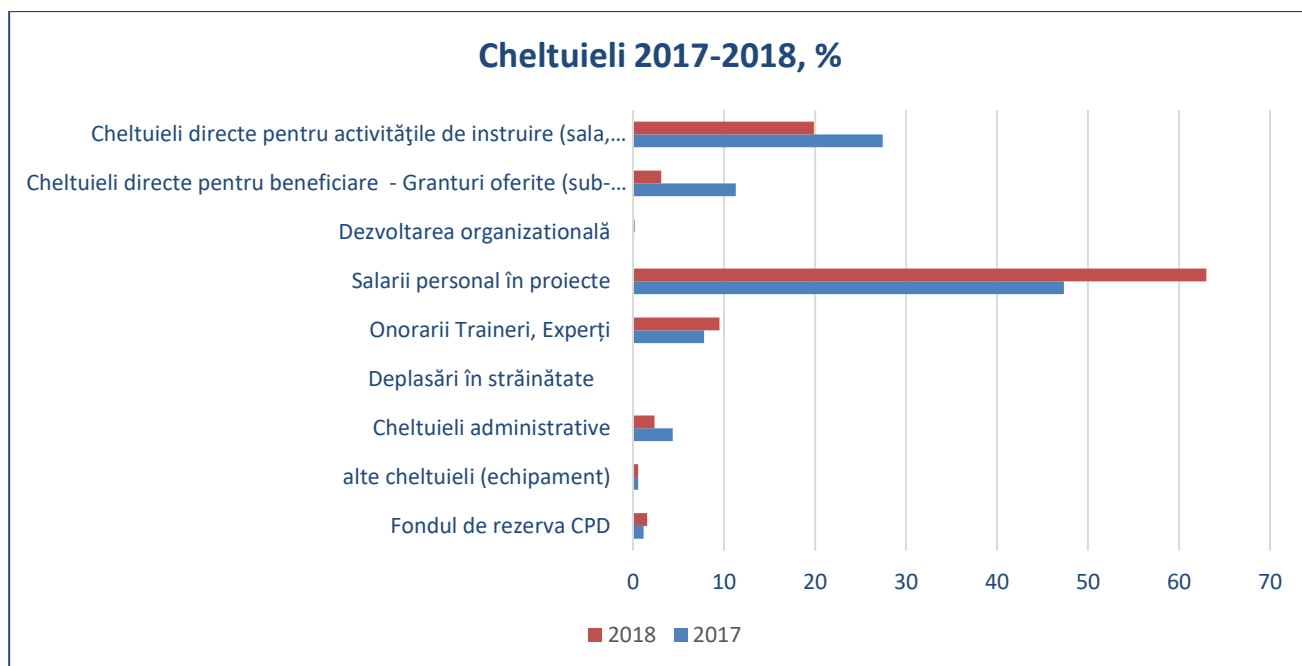
**Comparativ cu anul 2017, în anul 2018 cheltuielile s-au majorat cu 1.967,87 mii MDL.** Pentru anul 2018 au fost efectuate cheltuieli în valoare de **5.010,9 mii MDL**, inclusiv **50,2 mii MDL** din Fondul de Rezervă. Suma de **4.342,9 mii MDL** a constituit cheltuielile în cadrul proiectelor ce au fost derulate în anul 2018 și au fost efectuate direct în scopul implementării activităților.

Ținem să menționăm că majorarea cheltuielilor în raport cu veniturile disponibile demonstrează că finanțările au fost utilizate rațional întru îndeplinirea tuturor activităților preconizate, în concordanță cu bugetele și matricile de activități.

**Atât în anul 2017, cât și în anul 2018, cea mai mare pondere a cheltuielilor s-a înregistrat pentru Salarii personal în proiecte**, deoarece , majoritatea studiilor, analizelor, rapoartelor publicate de CPD, constituie produsul echipei. De asemenea, atelierele de lucru în proporție de **80%** , sunt realizate de echipa CPD în calitate de formatori.

**Resursele financiare din Fondul de Rezervă au fost administrate conform Manualului de Proceduri Financiare a CPD.** În anul 2018, din fondul respectiv, a fost cheltuită suma de **50,2 mii MDL** pentru dezvoltarea organizațională, motivarea personalului, instruire în străinătate și acoperirea cheltuielilor neprevăzute în cadrul proiectelor implementate. Repartizarea cheltuielilor pe categorii și pe proiecte, cât și reflectarea procentuală ale acestora este ilustrată în figura 5. Totodată, detalierea veniturilor și cheltuielilor pentru anul 2018, este prezentată în tabelul 2.

Figura 5. Raportul plăților pe tipuri de cheltuieli, %



Tabelul 2. Raportul de venituri și cheltuieli pe fiecare proiect implementat în 2018

Denumire proiect (finanțatorul)	Sold de mijloace la începutul perioadei (mii MDL)	Suma intrărilor în perioada raportată (mii MDL)	Suma plăților în perioada raportată (mii MDL)	inclusiv								Sold de mijloace la sfârșitul perioadei (mii MDL)
				Cheltuieli directe pentru activitățile de instruire (sală, alimentare, material etc.)	Cheltuieli directe pentru beneficiare - Granturi oferite (sub-granturi)	Dezvoltarea organizațională	Salarii personal în proiecte	Onorarii trainerii, experți	Deplasări în străinătate	Cheltuieli administrative	Alte cheltuieli (audit)	
"Femeile în politică" (UN Women)	44.9	0.0	44.9	44.9	0.0	0.0	0.0	0.0	0.0	0.0	0.0	0.0
"Parteneriate pentru Buna Guvernare" (FS-Moldova)	177.6	198.8	376.4	76.1	155.3	0.0	72.3	53.3	0.0	19.4	0.0	0.0
Program de Mentorat "INSPIR-O" (FEE)	2.9	0.0	2.9	0.0	0.0	0.0	0.0	0.0	0.0	2.9	0.0	0.0
"Inițiativa comună pentru promovarea egalității de gen- I" (SDC)	7.4	0.0	7.4*	0.0	0.0	0.0	0.0	0.0	0.0	0.0	0.0	0.0
"Inițiativa comună pentru promovarea egalității de gen- II" (SDC)	221.8	1776.8	1691.7	397.6	0.0	0.0	1167.5	61.8	0.0	36.2	28.6	306.9
Alegerile Incluzive (FEE)	0.0	735.2	587.5	181.5	0.0	0.0	301.9	80.8	0.0	23.3	0.0	147.7
"Societatea civilă contribuie la dezvoltarea socială și economică a țării" (FEE)	0.0	885.5	430.9	15.3	0.0	0.0	399.0	0.0	0.0	16.6	0.0	454.6
"Abilitarea Economică a femeilor" UN Women	0.0	546.2	546.2	22.4	0.0	0.0	417.4	96.1	0.0	10.3	0.0	0.0
"Susținerea femeilor din Moldova în Liderism și participarea în procesul decizional" UN WOMEN	0.0	712.0	584.4	168.5	0.0	0.0	273.1	132.9	0.0	9.9	0.0	127.6
Tender CECDE	18.6	60.5	27.7	0.0	0.0	0.0	0.0	0.0	0.0	27.7	0.0	51.4
Tender UN Women	0.0	723.4	710.8	88.2	0.0	8.1	521.7	50.7	15.4	26.7	0.0	12.6
<b>TOTAL</b>	<b>473.3</b>	<b>5638.4</b>	<b>5010.9</b>	<b>994.6</b>	<b>155.3</b>	<b>8.1</b>	<b>3152.9</b>	<b>475.6</b>	<b>15.4</b>	<b>173.0</b>	<b>28.6</b>	<b>1100.8</b>

\*Suma a fost întoarsă finanțatorului